

**2-WIRE HD**

**VIDEOCITOFONIA 2 FILI  
QUALITÀ VIDEO  
E INNOVAZIONE  
SENZA PARAGONE**





2-WIRE HD

## VIDEOCITOFONIA 2 FILI

Sempre in linea con la sua vocazione innovativa, Hikvision presenta la rivoluzionaria gamma di prodotti 2 Fili ad alta risoluzione con caratteristiche uniche e altamente differenzianti. Questa nuova soluzione si distingue nel panorama della videocitofonia garantendo immagini ad alta definizione ed estremamente nitide che superano di gran lunga gli standard del settore.

Ogni pixel riflette la nostra promessa di offrire una qualità superiore, trasformando la videocitofonia in un'esperienza audio/video a 7 pollici senza precedenti e gestibile anche da remoto.

La Videocitofonia 2 Fili di Hikvision si presta efficacemente per le ristrutturazioni di edifici o complessi residenziali permettendo di mantenere il cablaggio esistente, utilizzando scatole di derivazione di piano, anche di dimensioni ridotte, e velocizzare la messa in funzione tramite rotary switch. Si tratta di un vero e proprio sistema plug & play che facilita il professionista sia nella fase di installazione che di manutenzione. Esplora la rivoluzione della videocitofonia con il nuovo sistema 2 Fili, una differenza tangibile che supera ogni aspettativa.

## ECCELLENTE QUALITÀ DELL'IMMAGINE

**2 MP**  
Risoluzione 2MP

**WDR & Low-Illumination**

**Wide Angle**

- Immagine video ad alta risoluzione con modulo telecamera 2MP
- Visione ottimale in controluce grazie alla funzione WDR
- Visione panoramica con apertura fino a 133° e nitidezza dei dettagli
- Sensibilità e sicurezza anche in condizioni di scarsa illuminazione

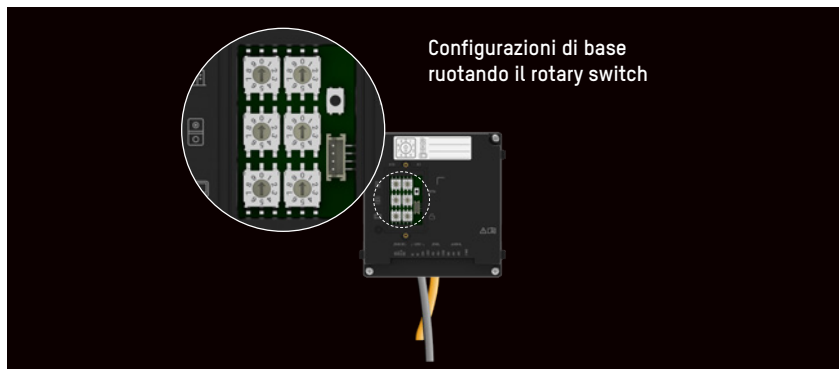
# PENSATO PER L'INSTALLATORE

## Plug & Play - installazione semplice e veloce


Uno dei vantaggi principali del sistema videocitfonico a 2 Fili è la sua compatibilità con le topologie di cablaggio comunemente presenti negli edifici, caratteristica che permette al sistema di essere facilmente installato senza modificare l'infrastruttura esistente, per un notevole risparmio di tempo e costi.

La configurazione del sistema è semplicissima, basta impostare i Rotary Switch nei posti interni (Monitor), nei posti esterni, e accenderlo.

Un vero sistema Plug&Play.



## Impostazioni avanzate da smartphone



L'immediatezza della programmazione, che caratterizza questo sistema, si arricchisce dalla possibilità di utilizzare lo smartphone per configurazioni avanzate come le impostazioni della rubrica digitale, la creazione di tessere o pin o eventuale modifica dell'assegnazione dei pulsanti di chiamata. Questo consente all'installatore una drastica riduzione dei tempi di configurazione con il semplice utilizzo dello smartphone.

## Diagnostica e verifica funzionamento

Lo stato della connessione del posto interno con l'impianto videocitfonico può essere facilmente controllato direttamente dalla postazione stessa, o dal derivatore di piano, permettendo l'individuazione di eventuali malfunzionamenti in tempi rapidi. Inoltre, l'installatore ha la possibilità di collegarsi con il proprio smartphone al sistema videocitfonico attraverso il posto esterno: in questo modo potrà verificare lo stato di funzionamento e connessione del sistema senza intervenire fisicamente sull'impianto, comportando un notevole risparmio di tempo e costi, sia per lui, sia per il cliente finale.

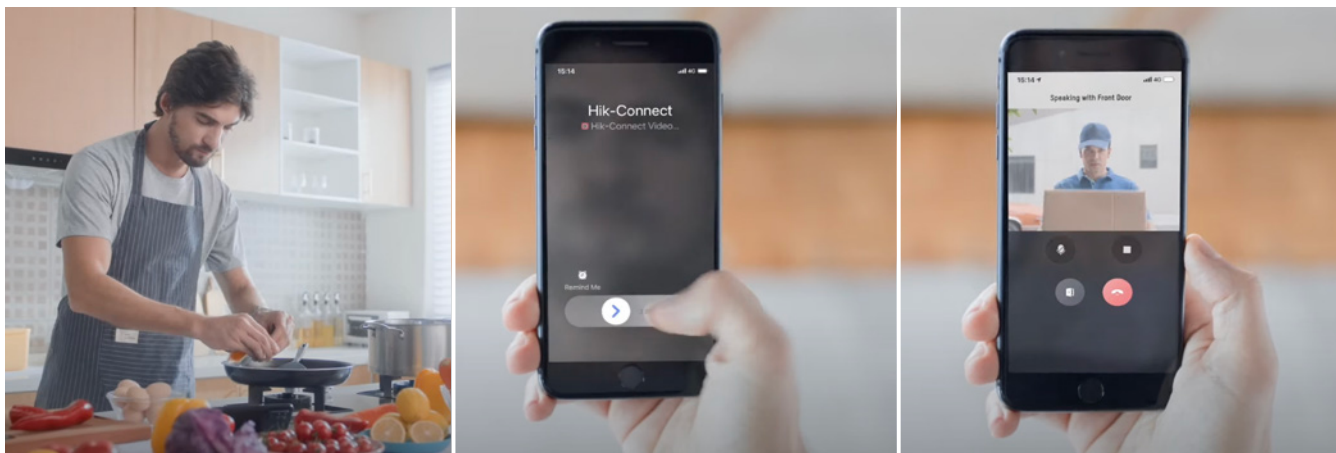




# PENSATO PER L'UTENTE

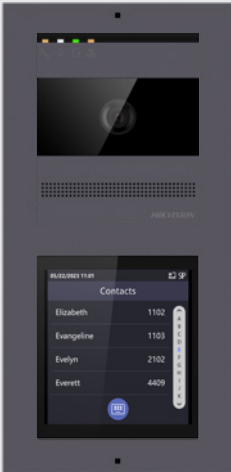
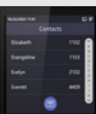








## RISPONDI OVUNQUE CON IL TUO VIDEOCITOFONO CONNESSO

Grazie ad un'interfaccia e ad un'interazione utente migliorata, è possibile controllare il proprio sistema in modo facile, completo e intuitivo anche da mobile tramite l'App Hik-Connect. Attraverso l'App, l'utente può rispondere alle chiamate, visualizzare il video live e sbloccare le porte in qualsiasi luogo e in qualsiasi momento.



## POSTAZIONI ESTERNE ELEGANTI & RESISTENTI

Il design del posto esterno privilegia la semplicità, la funzionalità e la robustezza. Inoltre, il concept modulare aggiunge flessibilità a vari scenari utente. La copertura rimovibile consente una facile regolazione del volume e la possibilità di staccare le targhette portanome migliora l'efficienza nella manutenzione e nella loro modifica.

<p><b>Posto Esterno in Alluminio</b></p>  <p>Risoluzione 2MP WDR &amp; bassa illuminazione Panoramica 133°</p> <p><b>Caratteristiche Case</b> Alluminio Grado di protezione IP65</p>	<p><b>Moduli Universali in Alluminio</b></p> <p>DS-KD-TDM</p>  <p>opzione rubrica digitale touch IK8</p> <p>DS-KD-KK</p>  <p>opzione rubrica digitale touch</p> <p>DS-KD-KP</p>  <p>opzione tastiera</p> <p>DS-KD-AL8</p>  <p>opzione per pulsantiere esistenti</p>	<p><b>Moduli Universali in Acciaio</b></p> <p>DS-KD-TDM</p>  <p>opzione rubrica digitale touch IK8</p> <p>DS-KD-KK/S</p>  <p>opzione rubrica digitale touch</p> <p>DS-KD-KP/S</p>  <p>opzione tastiera</p> <p>DS-KD-AL8</p>  <p>opzione per pulsantiere esistenti</p>	<p><b>Posto Esterno in Acciaio Inox</b></p>  <p>Risoluzione 2MP WDR &amp; bassa illuminazione Panoramica 133°</p> <p><b>Caratteristiche Case</b> Acciaio Inox Grado di protezione IP65</p>
---	---	---	---

## POSTAZIONI INTERNE MINIMAL

La postazione interna a basso profilo, in versione standard o con connessione Wi-Fi per la ricezione delle chiamate da smartphone, si presenta come un dispositivo versatile e elegante. Disponibile in due diverse colorazioni, bianca e nera, questa soluzione si adatta con stile a qualsiasi contesto e necessità. Il display da 7" touch-screen capacitivo ad alta risoluzione non solo offre una visualizzazione impeccabile delle immagini in qualsiasi condizione di luce, ma diventa il fulcro di un'esperienza interattiva senza precedenti. La funzionalità audio full duplex assicura una comunicazione cristallina e precisa, rendendo ogni chiamata un'esperienza piacevole. Attraverso i tasti funzione del display capacitivo, si apre un mondo di possibilità: dalla risposta in vivavoce al richiamo del video live, fino al consulto del registro chiamate e del menù impostazioni per le regolazioni e la massima personalizzazione. L'interfaccia intuitiva e user-friendly offre un'esperienza d'uso senza paragoni, rendendo la gestione delle funzioni avanzate accessibile a tutti. Con questa postazione, la tecnologia si fonde armoniosamente con la praticità, offrendo un dispositivo che non solo si integra perfettamente nella quotidianità, ma la migliora.

**POSTAZIONE INTERNA 7"**

**DISPLAY 7 POLLICI TOUCH SCREEN CAPACITIVO**

- Visualizzazione immagini ad alta risoluzione
- Audio Full Duplex

**ICONE DI SEGNALAZIONE**

- SD Card presente
- Stato Connessione Posto Esterno
- Connessione Smartphone (solo modelli Wi-Fi)

**TRE PULSANTI SOFT TOUCH A SFIORAMENTO**

- Per la gestione della comunicazione vivavoce
- Comando apriporta con sporgenza guida per ipovedenti

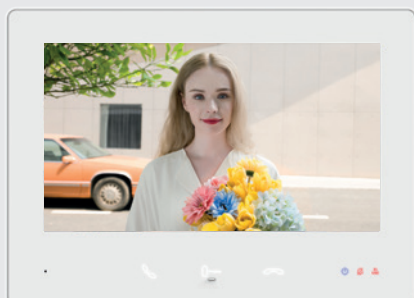
**ALLOGGIAMENTO PER SD CARD (NON FORNITA)**

**LED SEGNALAZIONE STATO**

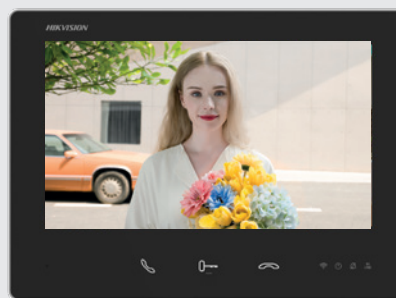
- Acceso
- Esclusione suoneria
- In uso, quando la line è impegnata
- Solo modello Wi-Fi presenza connessione alla rete locale

Disponibile in versione bianca o nera per adattarsi ad ogni esigenza

DS-KH7300EY-TE2/WHITE (versione bianco)  
DS-KH7300EY-WTE2/WHITE (Wi-Fi versione bianco)



DS-KH7300EY-TE2 (versione nera)  
DS-KH7300EY-WTE2 (Wi-Fi nera)



## UN SISTEMA SCALABILE E MODULARE

Da utenze mono-familiari e singole palazzine fino a grandi complessi edilizi, mantenendo le stesse prestazioni e la stessa semplicità.

- Sino a 16 Edifici, in un unico complesso residenziale, per un totale di più di 1500 appartamenti
- Sino a 99 posti interni per edificio
- Sino a 64 posti interni per distributore principale
- Sino a 2 distributori per edificio
- Sino a 16 distributori di piano per edificio
- Sino a 10 posti esterni principali
- Sino a 16 posti esterni secondari



# UN SISTEMA FLESSIBILE

La nostra soluzione offre possibilità di cablaggio flessibili per soddisfare le esigenze di installazione presenti negli appartamenti, tra cui il collegamento entra/esci, il collegamento a stella, il collegamento combinato a entra/esci e a stella, nonché il collegamento di più edifici.

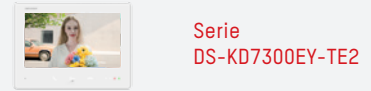
## Postazione Esterne



## Postazioni Interna 7"



## Postazioni Interna 7" Wi-Fi



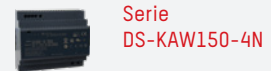
## Distributori



## Distributori



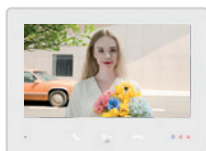
## Alimentatore



# VIDEOCITOFONIA 2 FILI

## POSTAZIONI INTERNE & DISTRIBUTORE DI PIANO

### Postazione Interna HD 7"

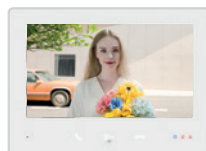


**DS-KH7300EY-WTE2/White**  
SAP 305304860



- Display 7" Tecnologia TFT LCD
- Risoluzione 1024 x 600
- Plug and Play mode

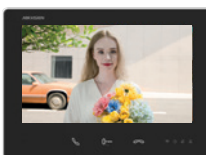
### Postazione Interna HD 7"



**DS-KH7300EY-TE2/White**  
SAP 305304861

- Display 7" Tecnologia TFT LCD
- Risoluzione 1024 x 600
- Plug and Play mode

### Postazione Interna HD 7" (disponibile a progetto)

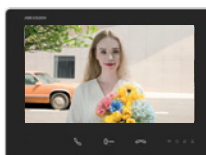


**DS-KH7300EY-WTE2**  
SAP 305304184



- Display 7" Tecnologia TFT LCD
- Risoluzione 1024 x 600
- Plug and Play mode

### Postazione Interna HD 7" (disponibile a progetto)



**DS-KH7300EY-TE2**  
SAP 305304214

- Display 7" Tecnologia TFT LCD
- Risoluzione 1024 x 600
- Plug and Play mode

### Distributore di Piano HD



**DS-KAD7061EY**  
SAP 305304457

- Distributore bus 2 Fili IN/OUT Montante 4 Uscite Posti Interni

## KIT START

### Kit Start HD



**DS-KIS711**  
SAP 305304924

- Posto Esterno Alluminio
- Distributore di Edificio
- Alimentatore

### Modulo Telecamera in Alluminio da Esterno



**DS-KD7003EY-IME2/Aluminum**  
SAP 305304875

- 0/1/2 pulsanti di chiamata retroilluminato
- Telecamera 2MP IR e WDR
- Angolo di apertura 133°x82°
- IP65
- Configurazione tramite rotary switch



# VIDEOCITOFONIA 2 FILI ALLUMINIO

## MODULI UNIVERSALI PER POSTAZIONI ESTERNE


### Modulo di Espansione Touch & Lettore



**DS-KD-TDM**  
SAP 305302659

- Display: Tastiera-Rubrica-Lettore M Card
- Grado di Protezione: IP65 e IK08

### Modulo di Espansione Sinottico di Stato



**DS-KD-IN**  
SAP 305301210

- Indica lo stato del dispositivo
- Grado di Protezione: IP65

### Modulo di Espansione Tastiera



**DS-KD-KP**  
SAP 305301207

- Supporta la chiamata alla postazione interna e l'apertura della porta attraverso l'inserimento della password
- Grado di Protezione: IP65 e IK07

### Modulo di Espansione Rubrica



**DS-KD-INFO**  
SAP 305301852

- Modulo rubrica
- Grado di Protezione: IP65


### Modulo di Espansione Pulsantiera



**DS-KD-KK**  
SAP 305301077

- 6 pulsanti chiamata retroilluminati
- Grado di Protezione: IP65

### Modulo di Espansione Lettore M Card



**DS-KD-M**  
SAP 305301208

- Modulo Retroilluminato
- Grado di Protezione: IP65

### Modulo di Espansione Cieco



**DS-KD-BK**  
SAP 305301211

- Modulo indicato per il riempimento della cornice

### Interfaccia Pulsanti



**DS-KD-AL8**  
SAP 305304023

- 8 ingressi per tasti fisici
- Uscita per retro illuminazione

# VIDEOCITOFONIA 2 FILI ALLUMINIO

## CORNICI A PARETE & A INCASSO PER POSTAZIONI ESTERNE

### Cornice a Parete 1 Modulo



**DS-KD-ACW1**  
SAP 305700450

- Include 1 cornice e  
1 pannello frontale per 1 modulo

### Cornice a Parete 2 Moduli



**DS-KD-ACW2**  
SAP 305700451

- Include 1 cornice e  
1 pannello frontale per 2 moduli

### Cornice a Parete 3 Moduli



**DS-KD-ACW3**  
SAP 305700452

- Include 1 cornice e  
1 pannello frontale per 3 moduli

### Cornice a Incasso 1 Modulo



**DS-KD-ACF1**  
SAP 305700477

- Include 1 cornice e  
1 pannello frontale per 1 modulo

### Cornice a Incasso 2 Moduli



**DS-KD-ACF2**  
SAP 305700479

- Include 1 cornice e  
1 pannello frontale per 2 moduli

### Cornice a Incasso 3 Moduli



**DS-KD-ACF3**  
SAP 305700481

- Include 1 cornice e  
1 pannello frontale per 3 moduli

## SCATOLE DA INCASSO & TETTUCCI PARAPIOGGIA PER POSTAZIONI ESTERNE

### Scatola da Incasso 1 Modulo



**DS-KD-ACF1/Plastic**  
SAP 190213471

- Include 1 scatola per 1 modulo

### Scatola da Incasso 2 Moduli



**DS-KD-ACF2/Plastic**  
SAP 190213472

- Include 1 scatola per 2 moduli

### Scatola da Incasso 3 Moduli



**DS-KD-ACF3/Plastic**  
SAP 190213492

- Include 1 scatola per 3 moduli

### Tettuccio Parapioggia 1 Modulo



**DS-KABD8003-RS1**  
SAP 305700587

- Tettuccio in metallo 1 modulo

### Tettuccio Parapioggia 2 Moduli



**DS-KABD8003-RS2**  
SAP 305700594

- Tettuccio in metallo 2 moduli

### Tettuccio Parapioggia 3 Moduli



**DS-KABD8003-RS3**  
SAP 305700595

- Tettuccio in metallo 3 moduli

# VIDEOCITOFONIA 2 FILI ACCIAIO INOX

## MODULO TELECAMERA & MODULI UNIVERSALI PER POSTAZIONI ESTERNE

### Modulo Telecamera da Esterno



**DS-KD7003EY-IME2**  
SAP 305304218

- 0/1/2 pulsanti di chiamata retroilluminato
- Telecamera 2MP IR e WDR
- Angolo di apertura 133°x82°
- IP65, IK08
- Configurazione tramite rotary switch

### Moduli di Espansione Pulsanti & Tastiera



**DS-KD-KK/S**  
SAP 305302236

- Modulo Pulsanti
- 6 pulsanti chiamata retroilluminati
- IP65



**DS-KD-KP/S**  
SAP 305302237

- Modulo Tastiera
- Supporta la chiamata alla postazione interna
- IP65 e IK07

## CORNICI A PARETE & A INCASSO PER POSTAZIONI ESTERNE

### Cornice a Parete 1 Modulo



**DS-KD-ACW1/S**  
SAP 305700702

- Include 1 cornice INOX e 1 pannello frontale per 1 modulo

### Cornice a Parete 2 Moduli



**DS-KD-ACW2/S**  
SAP 305700703

- Include 1 cornice INOX e 1 pannello frontale per 2 moduli

### Cornice a Parete 3 Moduli



**DS-KD-ACW3/S**  
SAP 305700704

- Include 1 cornice INOX e 1 pannello frontale per 3 moduli

### Cornice a Incasso 1 Modulo



**DS-KD-ACF1/S**  
SAP 305700705

- Include 1 cornice INOX e 1 scatola da incasso per 1 modulo

### Cornice a Incasso 2 Moduli



**DS-KD-ACF2/S**  
SAP 305700706

- Include 1 cornice INOX e 1 scatola da incasso per 2 moduli

### Cornice a Incasso 3 Moduli



**DS-KD-ACF3/S**  
SAP 305700707

- Include 1 cornice INOX e 1 scatola da incasso per 3 moduli

## TETTUCCI PARAPIOGGIA PER POSTAZIONI ESTERNE

### Tettuccio Parapioggia 1 Modulo



**DS-KABD8003-RS1/S**  
SAP 305700805

- Tettuccio in acciaio 1 modulo

### Tettuccio Parapioggia 2 Moduli



**DS-KABD8003-RS2/S**  
SAP 305700806

- Tettuccio in acciaio 2 moduli

### Tettuccio Parapioggia 3 Moduli



**DS-KABD8003-RS3/S**  
SAP 305700807

- Tettuccio in acciaio 3 moduli



# VIDEOCITOFONIA 2 FILI

## DISTRIBUTORI 2FILI

### Distributore Principale **Edificio**



**DS-KAD7060EY**  
SAP 305304203

- 2 Uscite Posti Esterni
- 4 Uscite per montante di Edificio
- 2 Uscite in/out multi edificio
- 1 ingresso alimentazione da DS-KAW150-4N
- 8 Moduli DIN

### Distributore Centro Stella **Multi-Edificio**



**DS-KAD7060EY-S**  
SAP 305304205

- 6 ingressi per distributori principali DS-KAD7060EY
- 2 IN/OUT per distributore centro stella DS-KAD7060EY-S o distributore principale DS-KAD7060EY.

## ALIMENTATORI

### Alimentatore



**DS-KAW150-4N**  
SAP 305303023

- Alimentatore per distributori 48VDC 150W
- 6 moduli Din

## ACCESSORI

### Telaio Supporto **Moduli**



**DS-KDE-ACR3**  
SAP 305701150

- Telaio 3 moduli da esterno in acciaio per scatole da incasso di 3°parti

# SCHEMI TOPOLOGIA IMPIANTO & CONFIGURATORE



# SCHEMI INFRASTRUTTURA DI CABLAGGIO

## DISTRIBUTORE PRINCIPALE



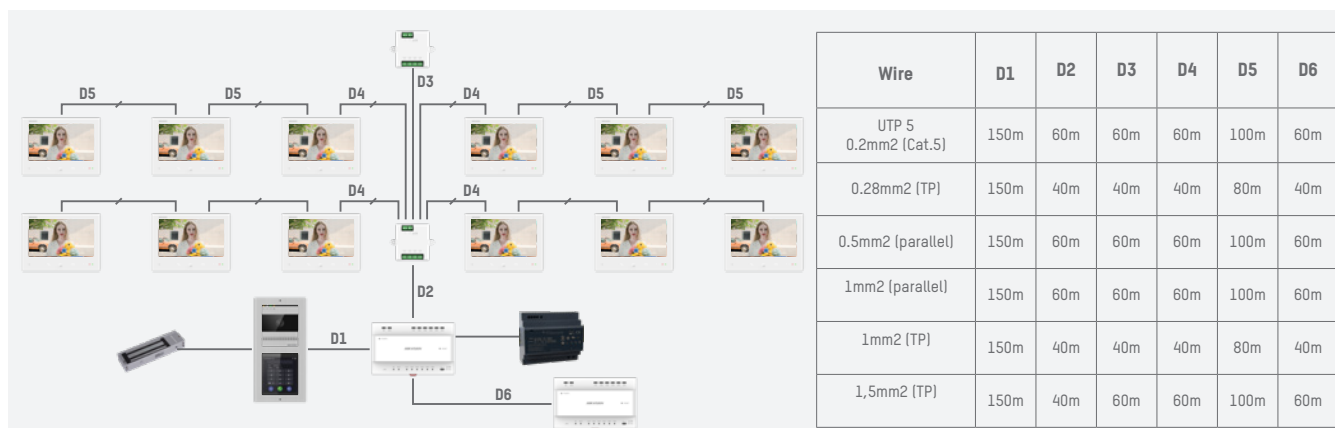
\* Vedi schema impianto senza distributore di piano (pag. 14)

## DISTRIBUTORE DI PIANO



## DISTANZE CAVI

La distanza massima tra posto esterno principale e l'ultimo posto interno è di 260 m.

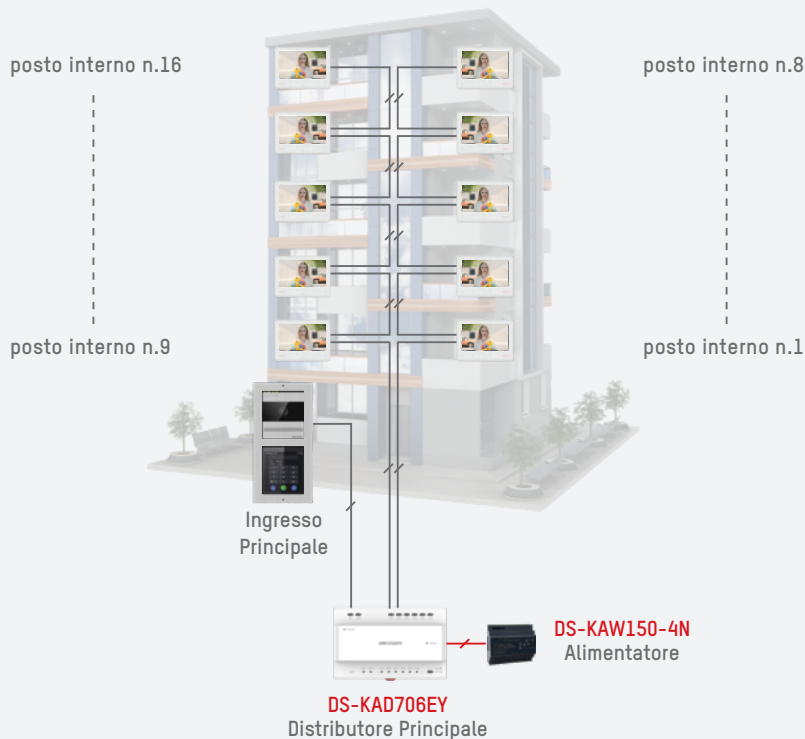




# SCHEMI TOPOLOGICI 2 FILI

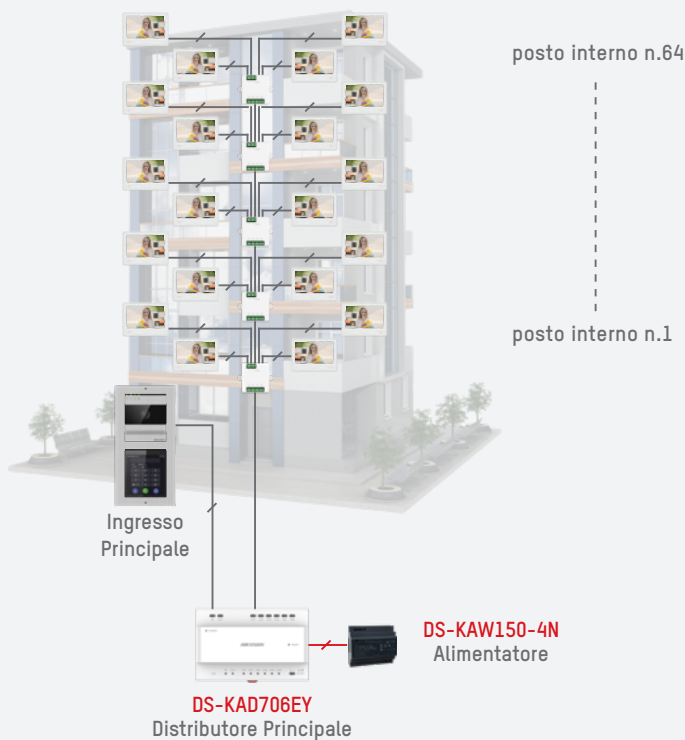
## SCHEMA IMPIANTO SENZA DISTRIBUTORE DI PIANO

\*8 posti interni non connessi per montante. max 4 montanti **oppure**  
 4 posti interni connessi (wi-fi) per montante. max 4 montanti



## SCHEMA IMPIANTO CON DISTRIBUTORE DI PIANO

\*64 posti interni non connessi per distributore principale

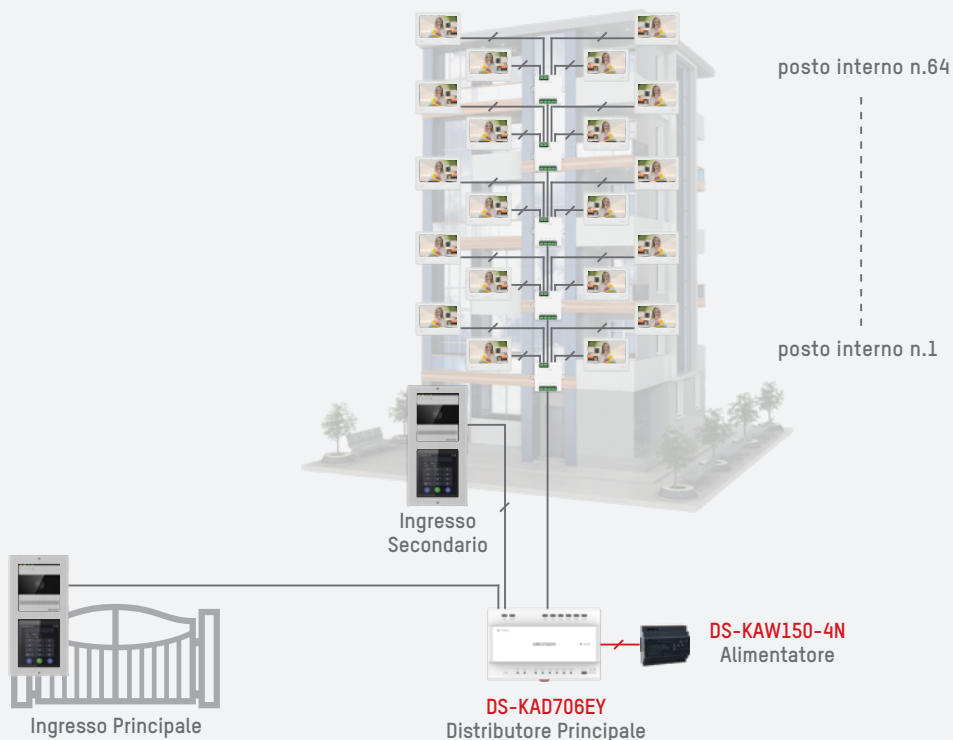


\* Se si utilizzano posti interni connessi (Wi-Fi), ogni distributore principale supporta un numero massimo di 22 posti interni Wi-Fi alimentati dal bus. Per raggiungere il numero massimo indicato occorrerà alimentarli separatamente. Per situazioni miste occorre considerare che l'assorbimento dei posti interni Wi-Fi è 3 volte maggiore dei posti interni standard.

## SCHEMI TOPOLOGICI 2 FILI

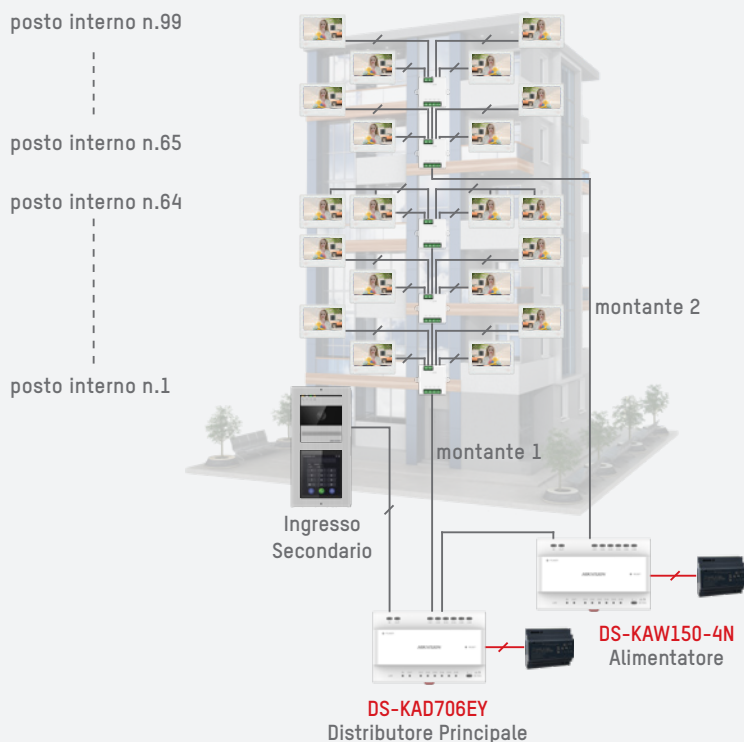
### SCHEMA IMPIANTO CON DOPPIO INGRESSO

\*64 posti interni non connessi per distributore principale



### SCHEMA IMPIANTO PER PIÙ DI 64 POSTI INTERNI

\*99 posti interni non connessi max. con 2 distributori principali

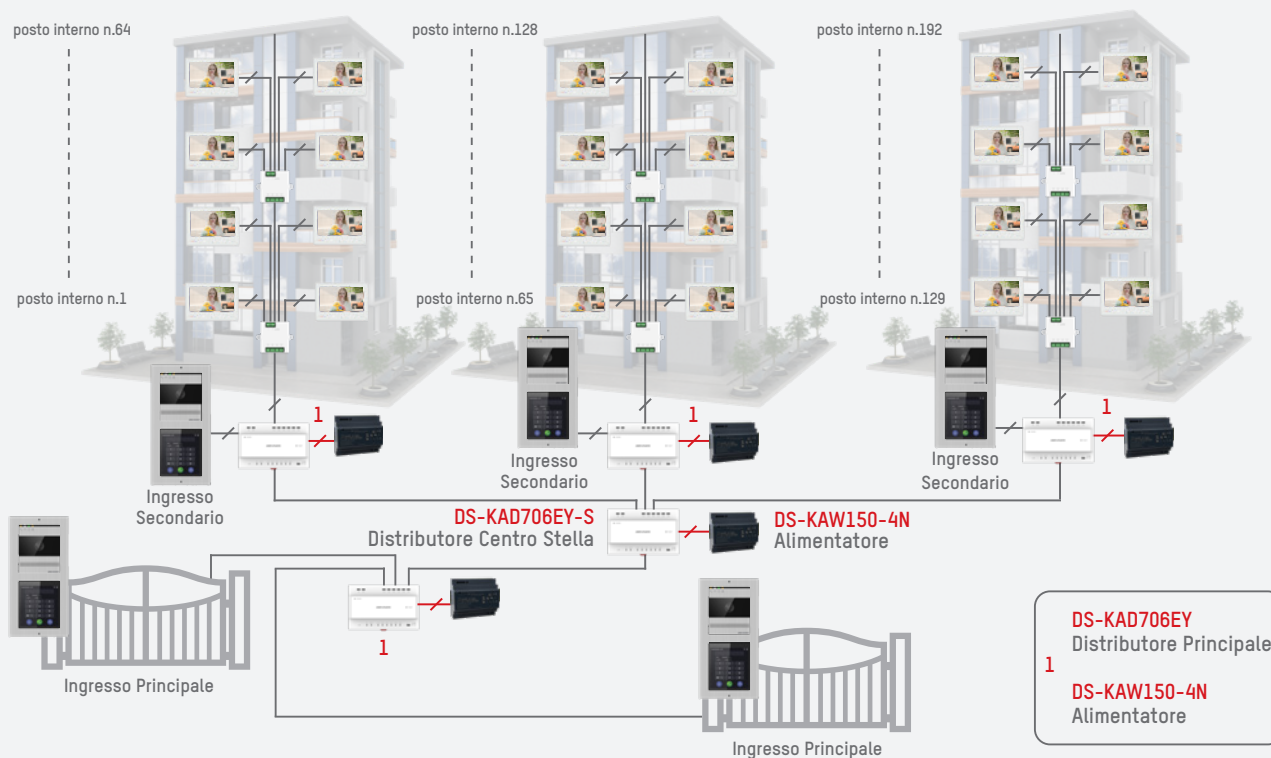


\* Se si utilizzano posti interni connessi (Wi-Fi), ogni distributore principale supporta un numero massimo di 22 posti interni Wi-Fi alimentati dal bus. Per raggiungere il numero massimo indicato occorrerà alimentarli separatamente. Per situazioni miste occorre considerare che l'assorbimento dei posti interni Wi-Fi è 3 volte maggiore dei posti interni standard.

# SCHEMI TOPOLOGICI 2 FILI

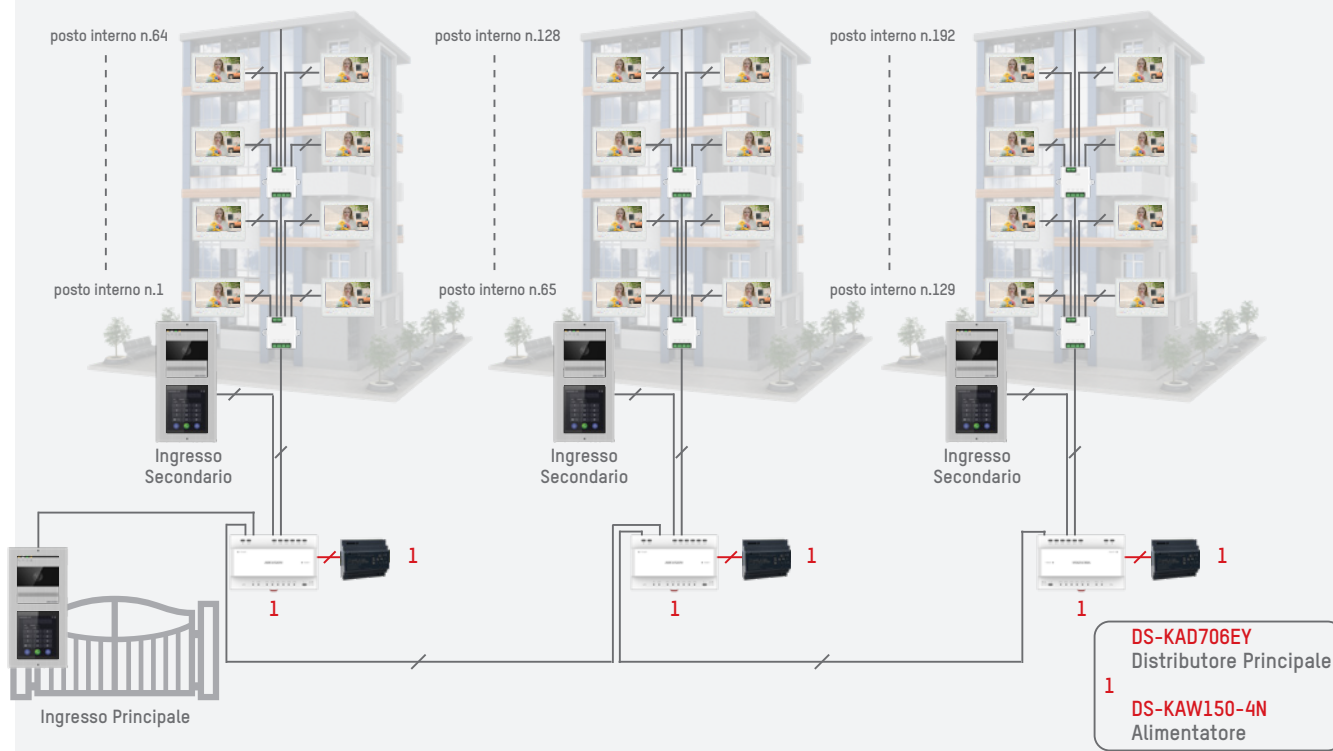
## SCHEMA IMPIANTO COMPLESSO EDILIZIO CON DUE INGRESSI PRINCIPALI

tipologia di connessione tra distributori principali a stella





















## SCHEMA COMPLESSO EDILIZIO A UN INGRESSO PRINCIPALE

tipologia di connessione tra distributori principali "entra - esci"










# CONFIGURATORE

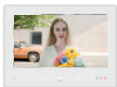
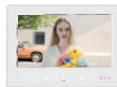

	305700702	305700703	305700704	305700705	305700706	305700707	305304218	305304203	305303023	
	DS-KD-ACW1/S	DS-KD-ACW2/S	DS-KD-ACW3/S	DS-KD-ACF1/S	DS-KD-ACF2/S	DS-KD-ACF3/S	DS-KD7003EY-IME2	DS-KAD7060EY	DS-KAW150-4N	
ACCIAIO	TELAIO A PARETE			TELAIO DA INCASSO COMPRESO DI SCATOLA DA INCASSO			MODULO TELECAMERA	DISTRIBUTORE PRINCIPALE	ALIMENTATORE	
										
ALLUMINIO	TELAIO A PARETE			TELAIO DA INCASSO COMPRESO DI SCATOLA DA INCASSO			KIT START		DISTRIBUTORE PRINCIPALE	ALIMENTATORE
										
	305700450	305700451	305700452	305700477	305700479	305700481	305304924		305304203	305303023
	DS-KD-ACW1	DS-KD-ACW2	DS-KD-ACW3	DS-KD-ACF1	DS-KD-ACF2	DS-KD-ACF3	DS-KIS711		DS-KAD7060EY	DS-KAW150-4N
NUMERO APP.TI										
1	1			1			1			
2	1			1			1			
3-6		1			1		1			
7-12			1			1	1			
13-18			2			2	1			
19-24			2			2	1			
25-30			2			2	1			
31-36			3			3	1			
37-42			3			3	1			
43-48			3			3	1			
49-54			1			1	1			
55-60			1			1	1			
61-64			1			1	1			
1-99		1					1		1	1
SELEZIONARE TELAI ALLUMINIO O ACCIAIO INSTALLAZIONE A PARETE O INCASSO (SCATOLE DA INCASSO COMPRESO)							SELEZIONARE MODULO PRINCIPALE			


PARAPIOGGIA ALLUMINIO		PARAPIOGGIA ACCIAIO		SCATOLE DA INCASSO	
	305700587		305700805		190213471
	DS-KABD8003-RS1		DS-KABD8003-RS1/S		DS-KD-ACF1/Plastic
					
	305700594		305700806		190213472
	DS-KABD8003-RS2		DS-KABD8003-RS2/S		DS-KD-ACF2/Plastic
					
305700595	305700807	190213492			
DS-KABD8003-RS3	DS-KABD8003-RS3/S	DS-KD-ACF3/Plastic			


	
305304875	305304205
DS-KD7003EY-IME2 /Aluminum Modulo Telecamera da Esterno in Alluminio	DS-KAD7060EY-S Distributore per Impianti Multiscala

ACCIAIO	305302236	305301211	305301852	305302237	305302659
	DS-KD-KK/S	DS-KD-BK	DS-KD-INFO	DS-KD-KP/S	DS-KD-TDM
	MODULO PULSANTI	MODULO CIECO	MODULO INFO	MODULO TASTIERA	MODULO DISPLAY LETTORE
ALLUMINIO					
	MODULO PULSANTI	MODULO CIECO	MODULO INFO	MODULO TASTIERA	MODULO DISPLAY LETTORE
	305301077	305301211	305301852	305301207	305302659
	DS-KD-KK	DS-KD-BK	DS-KD-INFO	DS-KD-KP	DS-KD-TDM
NUMERO APP.TI					
1					
2					
3-6	1				
7-12	2				
13-18	3	1	1		
19-24	4	1			
25-30	5				
31-36	6	1	1		
37-42	7		1		
43-48	8				
49-54			1		1
55-60			1		1
61-64			1		1
1-99			1		1
SELEZIONARE I MODULI DESIDERATI					


  


	
POSTO INTERNO	POSTO INTERNO Wi-Fi
305304861	305304860
DS-KH7300EY-TE2/WHITE	DS-KH7300EY-WTE2/W
<p>Numero Massimo posti interni per ciascun distributore</p> <p>64 Posti Interni <b>oppure</b>                  22 Posti interni wifi (alimentati dal bus) <b>oppure</b>                  64 posti interni wifi (alimentati separatamente)</p> <p>Per situazioni miste:                  1 Monitor WiFi non alimentato assorbe indicativamente come 3 Monitor Standard</p>	
	
DISTRIBUTORE DI PIANO	
<p>305304457 DS-KAD7061EY</p>	
<p>Il dispositivo offre il collegamento in /out montante e 4 uscite per postazioni interne (fino a 4 posti interni in cascata per ogni singola uscita).</p>	



305304023
<p><b>DS-KD-AL8</b> Modulo ingressi per Pulsantiere terze parti tipo ottone con tasti fisici</p>


305301852
<p><b>DS-KD-INFO</b> Caretellino retro illuminato Civico o Nomi per ricerca rapida del codice utente.</p>


305301207
<p><b>DS-KD-KP</b> Tastiera numerica per chiamate e password per apertura porta.</p>


305302659
<p><b>DS-KD-TDM</b> Modulo Touch 4" Tastiera chiamate, Rubrica, Password apriporta e lettore M Card.</p>


305301210
<p><b>DS-KD-IN</b> Modulo Sinottico Stato Chiamata, Conversazione, Apertura Varco.</p>


305301208
<p><b>DS-KD-M</b> Modulo lettore tessere M Card attiva comando elettro-serratura del posto esterno.</p>



SCOPRI  
I PRODOTTI  
2 FILI

Seguici nelle nostre pagine Social



[www.facebook.com/hiwatch.italy](https://www.facebook.com/hiwatch.italy)



[www.instagram.com/hiwatch.italy/](https://www.instagram.com/hiwatch.italy/)




<https://www.linkedin.com/company/hikvision-italy>



Hikvision Italy

Le soluzioni Hikvision offrono risposte efficaci per qualunque esigenza di sicurezza.  
Rivolgetevi ad installatori professionisti per qualsiasi informazione sulle tecnologie Hikvision.

Distribuito da:



**HIKVISION**

Hikvision Italy  
Via Abruzzo 12, Z.I. S. Giacomo  
31029 Vittorio Veneto  
[info.it@hikvision.com](mailto:info.it@hikvision.com)

Vittorio Veneto | Roma | Milano | Bologna | Napoli | Bari | Palermo

[www.hikvision.com/it](http://www.hikvision.com/it)

**HiWATCH**  
selection